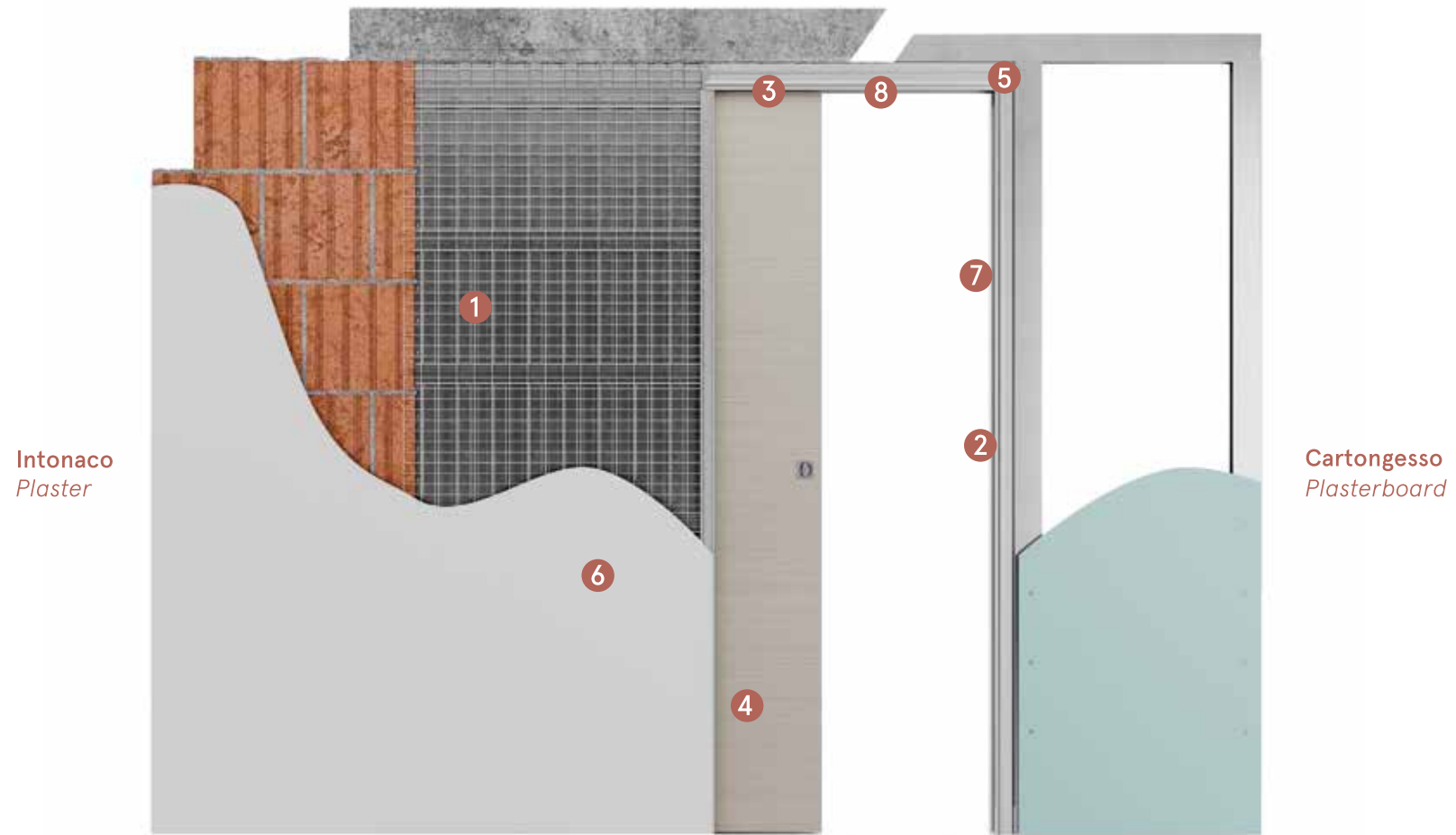


Ermetika[®]

DESIGN PASSAGES

INSPIRATIONAL
CATALOGUE

Porta scorrevole Filo Muro
Flush sliding pocket door system

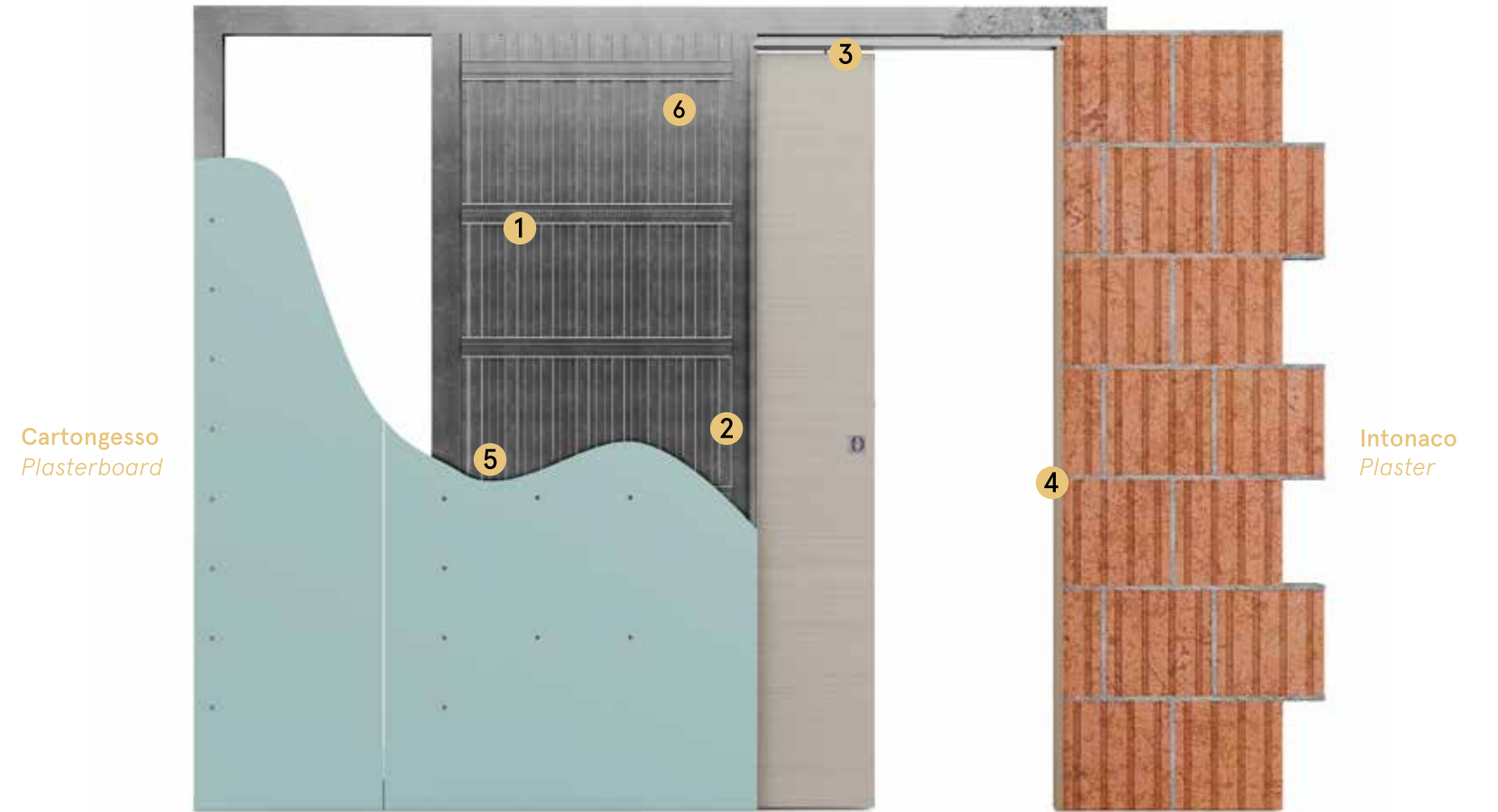


Intonaco
Plaster

Cartongesso
Plasterboard

- 1 **ROBUSTEZZA ASSOLUTA**
STRUCTURAL STRENGTH
- 2 **PROFILI IN ALLUMINIO**
ALUMINIUM PROFILES
- 3 **PROFILO SALVADESIGN**
DESIGN-SAVING TOP PROFILE
- 4 **FINITURE ANTA PERSONALIZZABILI**
CUSTOMIZABLE DOOR FINISHES
- 5 **ALLINEAMENTO PRECISO ANGOLI**
PRECISE ANGLE ALIGNMENT
- 6 **PERFETTA ADESIONE**
PERFECT ADHERENCE
- 7 **MONTANTE IN LEGNO**
WOODEN DOOR JAMB
- 8 **BINARIO ESTRAIBILE**
EXTRACTIBLE RAIL

Porta scorrevole con stipiti
Classic sliding pocket door system



Cartongesso
Plasterboard

Intonaco
Plaster

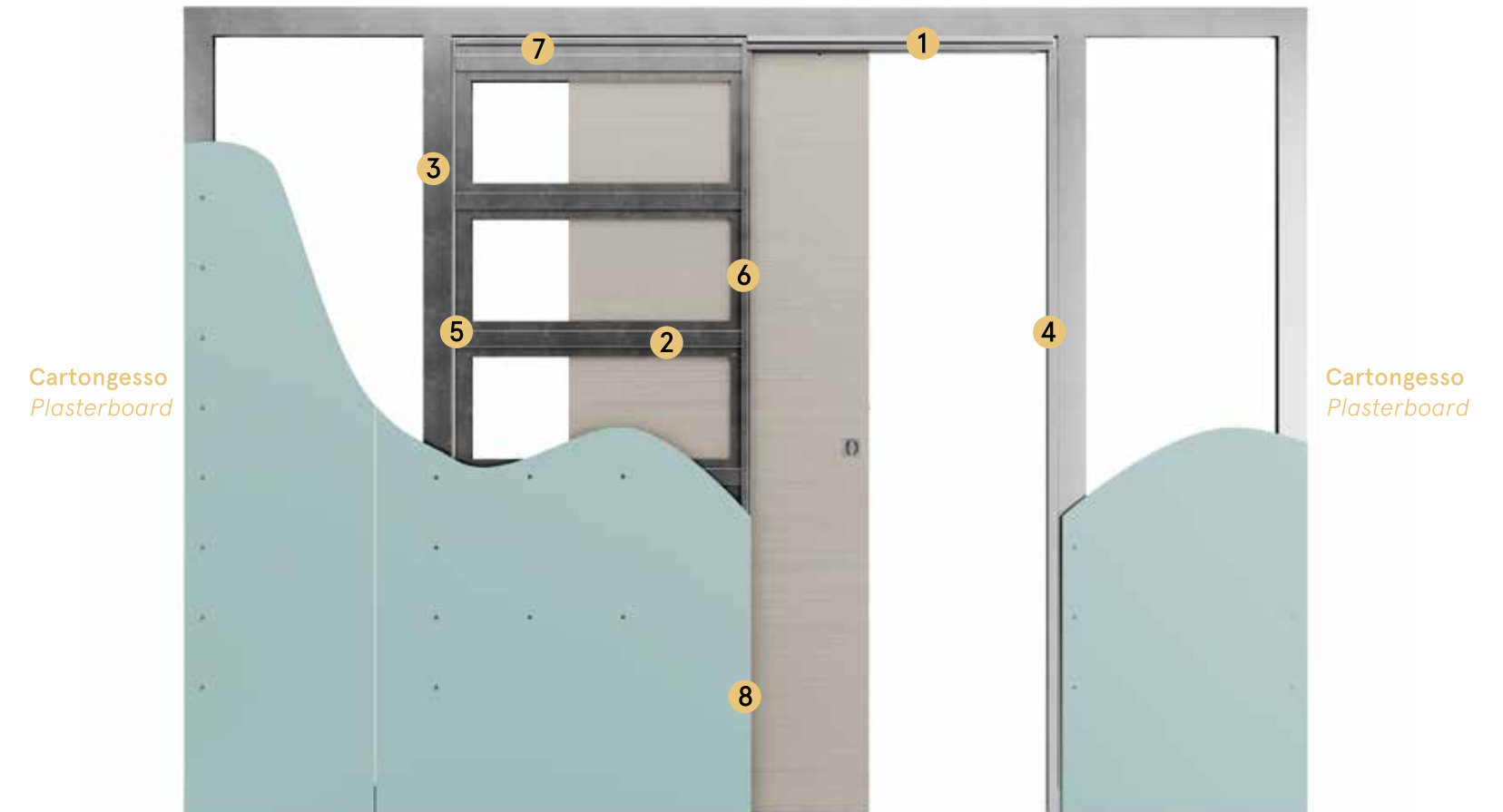
- 1 **INDEFORMABILITÀ E RESISTENZA**
STRESS RESISTANT AND SHAPE-RETAINING
- 2 **RIGIDITÀ STRUTTURALE**
STRUCTURAL STRENGTH
- 3 **FLUIDITÀ DI SCORRIMENTO**
SILENT AND FLUID SLIDING
- 4 **MONTANTE DI BATTUTA IN LEGNO**
WOODEN DOOR JAMB
- 5 **PERFETTA ADESIONE**
PERFECT ADHERENCE
- 6 **MONTAGGIO SEMPLICE**
EASY SET-UP

Porta battente Filo Muro
Flush hinged door system



- 1 **ROBUSTEZZA ASSOLUTA**
STRUCTURAL STRENGTH
- 2 **GUARNIZIONE DI BATTUTA**
FOAM GASKET
- 3 **INSERTI FILETTATI**
THREADED INSERTS
- 4 **CERNIERE PORTATA 40-80KG**
HINGES WITH 40-80 KG CAPACITY
- 5 **SERRATURA MAGNETICA**
MAGNETIC LOCK
- 6 **PROFILO SPESSORE INTEGRALE**
SAME WALL THICKNESS
- 7 **DISTANZIALI IN LEGNO**
WOOD SPACERS
- 8 **CERNIERE REGOLABILI SU 3 ASSI**
THREE ADJUSTABLE HINGES

Porta scorrevole con stipiti in kit
Classic sliding pocket door kit



- 1 **BINARIO ESTRAIBILE**
EXTRACTIBLE RAIL
- 2 **RIGIDITÀ STRUTTURALE**
STRUCTURAL STRENGTH
- 3 **TENUTA VERTICALE ASSOLUTA**
ABSOLUTE FIRMNESS
- 4 **ADATTABILITÀ ALLA PARETE**
ADJUSTABLE THICKNESS
- 5 **PERFETTA ADESIONE**
PERFECT ADHERENCE
- 6 **FLESSIBILITÀ LOGISTICA**
LOGISTIC FLEXIBILITY
- 7 **MONTAGGIO SEMPLICE**
EASY SET-UP
- 8 **RISULTATO ESTETICO PERFETTO**
STUNNING AESTHETICAL RESULT

Design per ogni ambiente

DESIGN LINES FOR EVERY ENVIRONMENT

Nuovo Scenario

NEW SCENARIO

Ermetika suggerisce da sempre soluzioni dalla massima praticità per elevare l'esperienza di vita, concentrandosi su armonia architettonica e vivibilità personale. Una filosofia orientata al design che abbraccia la qualità e la combinazione di materiali pregiati, costituendo la base per la massima resa estetica delle soluzioni firmate Ermetika.

Ermetika has always suggested solutions of the highest practicality to elevate the experience of living spaces, focusing on architectural harmony and personal livability. Furthermore, its design-oriented philosophy embraces quality and the combination of fine materials, laying the foundation for the maximum aesthetic performance of Ermetika's solutions.

LINEA CLASSIC



LINEA ABSOLUTE



LINEA PORTE



DOMUS SF
K1 - ArtStudio





DOMUS SP



DOMUS SP



GUESTROOM ARCHITECTS JOURNEY
M+T Architetti



CASA DANISI
Roberto Ruta Architetto




CASA DANISI
Roberto Ruta Architetto

F2F
Bruno - Valguarnera



MDY-MEDICAL
Zalman Perry





01

Ermetika[®]
DESIGN PASSAGES

ABSOLUTE

LINEA FILO MURO

FLUSH TO WALL

La soluzione senza confini per i vari ambienti della casa. Con la linea ABSOLUTE filo muro si sceglie un'estetica minimale dalla massima resa, con zero sporgenze architettoniche per spazi abitativi essenziali ed eleganti.

The most versatile solution for any rooms of the house. With the flush-to-wall ABSOLUTE line, you can choose a minimalist design with the best results and zero architectural complexity, for essential and elegant living solutions.



ABSOLUTE swing

PARETE / Wall



Cartongesso
Plasterboard



Intonaco
Plaster

RIVESTIMENTO / Finish



Laccata
Lacquering



Carta da Parati
Wallpaper



Tinteggiatura
Painting

MISURE / Dimensions



LARGHEZZA/Width
da 600 a 1000 mm
From 600 to 1000 mm



ALTEZZA/Height
da 1500 a 2700 mm
from 1500 to 2700 mm

Absolute Swing è il modello a battente privo di stipiti e coprifili che risponde alle necessità delle nuove tendenze, costantemente alla ricerca di sistemi innovativi in grado di coniugare funzionalità e design. Il mix unico di design sofisticato, tecnologia innovativa e attenzione al dettaglio fa di questo prodotto una scelta **incomparabile per coloro che cercano qualità e stile di alto livello.**

*Absolute Swing is the hinged model without jambs and architraves that responds to the needs of new trends, constantly looking for innovative systems capable of combining functionality and design. The unique mix of sophisticated design, advanced technology and attention to detail makes this product **an incomparable choice for those seeking high-level quality and style.***



ABSOLUTE SWING



ABSOLUTE

swing *CUT*

NOVITÀ!



Absolute Swing Cut di Ermetika è un sistema di porte a battente filo muro che combina un'eleganza minimalista con un'eccezionale funzionalità. È flessibile nelle dimensioni, con cerniere e serrature regolabili per soddisfare qualsiasi richiesta del cliente utilizzando articoli a magazzino. Facile da tagliare con semplici tagli a 90°—senza necessità di macchine CNC o utensili speciali per alluminio—questo sistema è semplice da assemblare, facile da installare e sempre disponibile.

Absolute Swing Cut by Ermetika is a frameless hinged door system that combines minimalist elegance with exceptional functionality. It is flexible in size, with adjustable hinge and lock positions, to meet any customer request from stock items. Easy to cut with simple 90° cuts—no need for CNC machines or special aluminum tools—this system is easy to assemble, simple to install, and always available.

